



GOBIERNO DEL
ESTADO DE CHIAPAS


CHIAPAS NOS UNE

2112 076 0 INSTITUTO CASA DE LAS ARTESANIAS
DE CHIAPAS

CUENTA PÚBLICA ESTATAL

INFORMACIÓN PRESUPUESTAL

CORRESPONDIENTE AL
SEGUNDO TRIMESTRE

EJERCICIO FISCAL
2018

**INFORMACIÓN ARMONIZADA
CONAC**

**ESTADOS E INFORMES
PRESUPUESTARIOS**



SISTEMA CONTABLE 2018

ESTADO ANALÍTICO DE INGRESOS

DEL 1o. DE ENERO AL 30 DE JUNIO DE 2018

Página 1 de 1
Fecha: 30/06/2018

RUBRO DE INGRESOS	INGRESO			DEVENGADO	RECAUDADO	DIFERENCIA (RECAUDADO - ESTIMADO)
	ESTIMADO	AMPLIACIONES Y REDUCCIONES	MODIFICADO			
Impuestos	0.00	0.00	0.00	0.00	0.00	0.00
Cuotas y Aportaciones de Seguridad Social	0.00	0.00	0.00	0.00	0.00	0.00
Contribuciones de Mejoras	0.00	0.00	0.00	0.00	0.00	0.00
Derechos	0.00	0.00	0.00	0.00	0.00	0.00
Productos	0.00	0.00	0.00	0.00	0.00	0.00
Corriente	0.00	41.01	41.01	41.01	41.01	41.01
Capital	0.00	41.01	41.01	41.01	41.01	41.01
Aprovechamientos	0.00	0.00	0.00	0.00	0.00	0.00
Corriente	0.00	0.00	0.00	0.00	0.00	0.00
Capital	0.00	5.00	0.00	0.00	0.00	0.00
Ingresos por Venta de Bienes y Servicios	0.00	8,567,127.56	8,567,127.56	8,567,127.56	8,567,127.56	8,567,127.56
Participaciones y Aportaciones	0.00	0.00	0.00	0.00	0.00	0.00
Transferencias, Asignaciones, Subsidios y Otras Ayudas	23,964,840.05	6,229,323.01	30,194,163.06	16,099,799.87	16,099,799.87	(7,865,040.18)
Ingresos Derivados de Financiamientos	0.00	0.00	0.00	0.00	0.00	0.00
Total	23,964,840.05	14,796,491.58	38,761,331.63	24,666,968.44	24,666,968.44	702,128.39

Ingresos Excedentes

RUBRO DE INGRESOS	INGRESO			DEVENGADO	RECAUDADO	DIFERENCIA (RECAUDADO - ESTIMADO)
	ESTIMADO	AMPLIACIONES Y REDUCCIONES	MODIFICADO			
Ingresos del Gobierno	0.00	41.01	41.01	41.01	41.01	41.01
Impuestos	0.00	0.00	0.00	0.00	0.00	0.00
Contribuciones de Mejoras	0.00	0.00	0.00	0.00	0.00	0.00
Derechos	0.00	0.00	0.00	0.00	0.00	0.00
Productos	0.00	0.00	0.00	0.00	0.00	0.00
Corriente	0.00	41.01	41.01	41.01	41.01	41.01
Capital	0.00	0.00	0.00	0.00	0.00	0.00
Aprovechamientos	0.00	41.01	41.01	41.01	41.01	41.01
Corriente	0.00	0.00	0.00	0.00	0.00	0.00
Capital	0.00	0.00	0.00	0.00	0.00	0.00
Participaciones y Aportaciones	0.00	0.00	0.00	0.00	0.00	0.00
Transferencias, Asignaciones, Subsidios y Otras Ayudas	0.00	0.00	0.00	0.00	0.00	0.00
Ingresos de organismos y Empresas	0.00	0.00	0.00	0.00	0.00	0.00
Cuotas y Aportaciones de Seguridad Social	23,964,840.05	14,796,450.57	38,761,290.62	24,666,927.43	24,666,927.43	702,087.38
Ingresos por Venta de Bienes y Servicios	0.00	0.00	0.00	0.00	0.00	0.00
Transferencias, Asignaciones, Subsidios y Otras Ayudas	23,964,840.05	6,229,323.01	30,194,163.06	16,099,799.87	16,099,799.87	(7,865,040.18)
Ingresos Derivados de Financiamiento	0.00	0.00	0.00	0.00	0.00	0.00
Ingresos Derivados de Financiamientos	0.00	0.00	0.00	0.00	0.00	0.00
Total	23,964,840.05	14,796,491.58	38,761,331.63	24,666,968.44	24,666,968.44	702,128.39

Ingresos Excedentes

Lic. Maria de Lourdes Ruiz Pastrana

Directora General

Lic. Jaime Agustín Fonseca Álvarez

Jefe de la Unidad de Apoyo Administrativo

“Bajo protesta de decir verdad declaramos que los Estados Financieros y sus notas, son razonablemente correctos y son responsabilidad del emisor”.



SISTEMA CONTABLE 2018
ENDEUDAMIENTO NETO
DEL 1o. DE ENERO AL 30 DE JUNIO DE 2018

IDENTIFICACIÓN DE CRÉDITO O INSTRUMENTO	CONTRATACIÓN/ COLOCACIÓN	AMORTIZACIÓN	ENDEUDAMIENTO NETO
CRÉDITOS BANCARIOS			

TOTAL CRÉDITOS BANCARIOS

OTROS INSTRUMENTOS DE DEUDA

TOTAL OTROS INSTRUMENTOS DE DEUDA
TOTAL

Lic. María de Lourdes Ruiz Pastrana
Directora General

Lic. Jaime Agustín Fonseca Álvarez
Jefe de la Unidad de Apoyo Administrativo

"Bajo protesta de decir verdad declaramos que los Estados Financieros y sus notas, son razonablemente correctos y son responsabilidad del emisor".

SISTEMA CONTABLE 2018
INTERESES DE LA DEUDA
DEL 1o. DE ENERO AL 30 DE JUNIO DE 2018

Página 1 de 1
Fecha: 30/06/2018

IDENTIFICACIÓN DE CRÉDITO O INSTRUMENTO	DEVENGADO	PAGADO
CRÉDITOS BANCARIOS		


TOTAL DE INTERESES DE CRÉDITOS BANCARIOS

OTROS INSTRUMENTOS DE DEUDA

TOTAL DE INTERESES DE OTROS INSTRUMENTOS DE DEUDA

TOTAL


Lic. Maria de Lourdes Ruiz Pasayana
Directora General


Lic. Jaime Agustín Fonseca Álvarez
Jefe de la Unidad de Apoyo Administrativo

"Bajo protesta de decir verdad declaramos que los Estados Financieros y sus notas, son razonablemente correctos y son responsabilidad del emisor".

ESTADO ANALÍTICO DEL EJERCICIO DEL PRESUPUESTO DE EGRESOS CLASIFICACIÓN POR OBJETO DEL GASTO
(CAPITULOS Y CONCEPTOS)
DEL 1 DE ENERO AL 30 DE JUNIO DE 2018

(Pesos)

RPA-1

CAPG	CG	DESCRIPCIÓN	PRESUPUESTO DE EGRESOS					SUB EJERCICIO
			APROBADO	AMPLIACIONES - REDUCCIONES	MODIFICADO	DEVENGADO	PAGADO	
1000		Servicios Personales.	19,150,620.59	5,956,393.29	25,107,013.88	12,471,336.97	11,055,993.93	12,635,676.91
	1100	Remuneraciones al Personal de Carácter Permanente.	6,523,071.51	624,655.44	7,147,726.95	3,547,860.18	2,636,754.39	3,589,866.77
	1200	Remuneraciones al Personal de Carácter Transitorio.	446,851.88	0.00	446,851.88	223,425.96	151,445.33	223,425.92
	1300	Remuneraciones Adicionales y Especiales.	8,702,827.11	386,850.86	9,089,677.97	3,243,769.37	2,811,512.75	5,845,908.60
	1400	Seguridad Social.	1,569,410.09	95,367.55	1,664,777.64	646,612.53	646,612.53	1,018,165.11
	1500	Otras Prestaciones Sociales y Económicas.	1,304,760.00	4,803,619.44	6,108,379.44	4,766,168.93	4,766,168.93	1,342,210.51
	1700	Pago de Estímulos a Servidores Públicos.	603,700.00	45,900.00	649,600.00	43,500.00	43,500.00	606,100.00
2000		Materiales y Suministros.	709,500.75	-101,602.93	607,897.82	265,094.36	254,694.36	342,803.46
	2100	Materiales de Administración, Emisión de Documentos y Artículos Oficiales.	373,704.13	-78,197.63	295,506.50	117,078.96	117,078.96	178,427.54
	2200	Alimentos y Utensilios.	33,736.84	0.00	33,736.84	14,202.45	14,202.45	19,534.39
	2300	Materias Primas y Materiales de Producción y Comercialización	97,508.31	0.00	97,508.31	40,479.80	40,479.80	57,028.51
	2400	Materiales y Artículos de Construcción y de Reparación.	23,779.69	-4,665.00	19,114.69	11,881.18	11,881.18	7,233.51
	2600	Combustibles, Lubricantes y Aditivos.	158,204.38	-18,740.30	139,464.08	70,195.33	59,795.33	69,268.75
	2900	Herramientas, Refacciones y Accesorios Menores.	22,567.40	0.00	22,567.40	11,256.64	11,256.64	11,310.76
3000		Servicios Generales.	3,434,718.71	474,532.65	3,909,251.36	1,776,733.19	1,508,587.77	2,132,518.17
	3100	Servicios Básicos.	739,185.04	0.00	739,185.04	254,327.27	236,681.27	484,857.77
	3200	Servicios de Arrendamiento.	882,640.00	0.00	882,640.00	448,808.17	448,808.17	433,831.83
	3400	Servicios Financieros, Bancarios y Comerciales.	413,616.82	47,829.06	461,445.88	446,709.68	446,709.68	14,736.20
	3500	Servicios de Instalación, Reparación, Mantenimiento y Conservación.	123,797.20	0.00	123,797.20	52,094.09	51,594.67	71,703.11
	3600	Servicios de Comunicación Social y Publicidad.	0.00	52,192.00	52,192.00	0.00	0.00	52,192.00
	3700	Servicios de Traslado y Viáticos.	317,888.44	-16,547.50	301,340.94	118,736.02	118,736.02	182,604.92
	3800	Servicios Oficiales.	600,000.00	362,737.37	962,737.37	349,998.96	99,998.96	612,738.41
	3900	Otros Servicios Generales.	357,591.21	28,321.72	385,912.93	106,059.00	106,059.00	279,853.93
4000		Transferencias, Asignaciones, Subsidios y Otras Ayudas.	670,000.00	-100,000.00	570,000.00	0.00	0.00	570,000.00
	4400	Ayudas Sociales.	670,000.00	-100,000.00	570,000.00	0.00	0.00	570,000.00



ESTADO ANALÍTICO DEL EJERCICIO DEL PRESUPUESTO DE EGRESOS CLASIFICACIÓN POR OBJETO DEL GASTO
(CAPITULOS Y CONCEPTOS)
DEL 1 DE ENERO AL 30 DE JUNIO DE 2018

(Pesos)

RPA-1

CAPG	CG	DESCRIPCIÓN	PRESUPUESTO DE EGRESOS					SUB EJERCICIO
			APROBADO	AMPLIACIONES - REDUCCIONES	MODIFICADO	DEVENGADO	PAGADO	
TOTAL DEL GASTO:			23,964,840.05	6,229,323.01	30,194,163.06	14,513,164.52	12,819,276.06	15,680,998.54



ESTADO ANALÍTICO DEL EJERCICIO DEL PRESUPUESTO DE EGRESOS CLASIFICACIÓN ECONÓMICA POR TIPO
DE GASTO
DEL 1 DE ENERO AL 30 DE JUNIO DE 2018

(Pesos)

RPA-2

CONCEPTO	PRESUPUESTO DE EGRESOS					
	APROBADO	AMPLIACIONES - REDUCCIONES	MODIFICADO	DEVENGADO	PAGADO	SUBEJERCICIO
GASTO CORRIENTE	23,964,840.05	6,229,323.01	30,194,163.06	14,513,164.52	12,819,276.06	15,680,998.54
GASTO DE CAPITAL	0.00	0.00	0.00	0.00	0.00	0.00
AMORTIZACIÓN DE LA DEUDA Y DISMINUCIÓN DE PASIVOS	0.00	0.00	0.00	0.00	0.00	0.00
PENSIONES Y JUBILACIONES	0.00	0.00	0.00	0.00	0.00	0.00
PARTICIPACIONES	0.00	0.00	0.00	0.00	0.00	0.00
TOTAL DEL GASTO:	23,964,840.05	6,229,323.01	30,194,163.06	14,513,164.52	12,819,276.06	15,680,998.54





GOBIERNO DEL
ESTADO DE CHIAPAS

GOBIERNO CONSTITUCIONAL DEL ESTADO DE CHIAPAS
RAMO O DEPENDENCIA: Instituto Casa de las Artesanías de Chiapas
ESTADO ANALÍTICO DEL EJERCICIO DEL PRESUPUESTO DE EGRESOS EN CLASIFICACIÓN
ADMINISTRATIVA/ORGANISMO
DEL 1 DE ENERO AL 30 DE JUNIO DE 2018



(Pesos)

RPA-3

CONCEPTO	PRESUPUESTO DE EGRESOS					SUBEJERCICIO
	APROBADO	AMPLIACIONES - REDUCCIONES	MODIFICADO	DEVENGADO	PAGADO	
TOTAL	23,964,840.05	6,229,323.01	30,194,163.06	14,513,164.52	12,819,276.06	15,680,998.54
ENTIDADES PARAESTATALES Y FIDEICOMISOS NO EMPRESARIALES Y NO FINANCIEROS	23,964,840.05	6,229,323.01	30,194,163.06	14,513,164.52	12,819,276.06	15,680,998.54
Instituto Casa de las Artesanías de Chiapas	23,964,840.05	6,229,323.01	30,194,163.06	14,513,164.52	12,819,276.06	15,680,998.54



GOBIERNO DEL
ESTADO DE CHIAPAS

GOBIERNO CONSTITUCIONAL DEL ESTADO DE CHIAPAS
RAMO O DEPENDENCIA: Instituto Casa de las Artesanías de Chiapas
ESTADO ANALÍTICO DEL EJERCICIO DEL PRESUPUESTO DE EGRESOS EN CLASIFICACIÓN
ADMINISTRATIVA/PODERES
DEL 1 DE ENERO AL 30 DE JUNIO DE 2018



(Pesos)

RPA-4


CONCEPTO	PRESUPUESTO DE EGRESOS					SUBEJERCICIO
	APROBADO	AMPLIACIONES - REDUCCIONES	MODIFICADO	DEVENGADO	PAGADO	
PODER EJECUTIVO						NO APLICA
PODER LEGISLATIVO						NO APLICA
PODER JUDICIAL						NO APLICA
ORGANOS AUTONOMOS						NO APLICA

GOBIERNO CONSTITUCIONAL DEL ESTADO DE CHIAPAS
RAMO O DEPENDENCIA: Instituto Casa de las Artesanías de Chiapas
ESTADO ANALÍTICO DEL EJERCICIO DEL PRESUPUESTO DE EGRESOS EN CLASIFICACIÓN
ADMINISTRATIVA/ENTIDADES
DEL 1 DE ENERO AL 30 DE JUNIO DE 2018

(Pesos)

RPA-5

CONCEPTO	PRESUPUESTO DE EGRESOS					
	APROBADO	AMPLIACIONES - REDUCCIONES	MODIFICADO	DEVENGADO	PAGADO	SUBEJERCICIO
TOTAL	23,964,840.05	6,229,323.01	30,194,163.06	14,513,164.52	12,819,276.06	15,680,998.54
ENTIDADES PARAESTATALES Y FIDEICOMISOS NO EMPRESARIALES Y NO FINANCIEROS	23,964,840.05	6,229,323.01	30,194,163.06	14,513,164.52	12,819,276.06	15,680,998.54
Instituto Casa de las Artesanías de Chiapas	23,964,840.05	6,229,323.01	30,194,163.06	14,513,164.52	12,819,276.06	15,680,998.54
INSTITUCIONES PÚBLICAS DE SEGURIDAD SOCIAL	0.00	0.00	0.00	0.00	0.00	0.00
ENTIDADES PARAESTATALES EMPRESARIALES NO FINANCIERAS CON PARTICIPACION ESTATAL MAYORITARIA	0.00	0.00	0.00	0.00	0.00	0.00
	0.00	0.00	0.00	0.00	0.00	0.00



ESTADO ANALÍTICO DEL EJERCICIO DEL PRESUPUESTO DE EGRESOS CLASIFICACIÓN FUNCIONAL (FINALIDAD Y FUNCIÓN)
DEL 1 DE ENERO AL 30 DE JUNIO DE 2018

(Pesos)

RPA-6


FI	FU	CONCEPTO	EGRESOS				SUB EJERCICIO	
			APROBADO	AMPLIACIONES - REDUCCIONES	MODIFICADO	DEVENGADO		PAGADO
2		Desarrollo Social	1,963,744.79	0.00	1,963,744.79	761,158.98	616,283.25	1,202,585.81
	2.6	Protección social	1,963,744.79	0.00	1,963,744.79	761,158.98	616,283.25	1,202,585.81
3		Desarrollo Económico	22,001,095.26	6,229,323.01	28,230,418.27	13,752,005.54	12,202,992.81	14,478,412.73
	3.1	Asuntos económicos, comerciales y laborales en general	22,001,095.26	6,229,323.01	28,230,418.27	13,752,005.54	12,202,992.81	14,478,412.73
TOTAL DEL GASTO:			23,964,840.05	6,229,323.01	30,194,163.06	14,513,164.52	12,819,276.06	15,680,998.54



GOBIERNO DEL ESTADO DE CHIAPAS
RAMO O DEPENDENCIA: Instituto Casa de las Artesanías de Chiapas
GASTO POR CATEGORÍA PROGRAMÁTICA
DEL 1 DE ENERO AL 30 DE JUNIO DE 2018
(Pesos)

RPA-7

CONCEPTO	PRESUPUESTO DE EGRESOS					
	APROBADO	AMPLIACIONES - REDUCCIONES	MODIFICADO	DEVENGADO	PAGADO	SUBEJERCICIO
Programas	23,964,840.05	6,229,323.01	30,194,163.06	14,513,164.52	12,819,276.06	15,680,998.54
Subsidios: Sector Social y Privado o Entidades Federativas y Municipios	0.00	0.00	0.00	0.00	0.00	0.00
Otros Subsidios	0.00	0.00	0.00	0.00	0.00	0.00
Sujetos a Reglas de Operación	0.00	0.00	0.00	0.00	0.00	0.00
Desempeño de las Funciones	23,964,840.05	6,229,323.01	30,194,163.06	14,513,164.52	12,819,276.06	15,680,998.54
Específicos	0.00	0.00	0.00	0.00	0.00	0.00
Funciones de las Fuerzas Armadas (Únicamente Gobierno Federal)	0.00	0.00	0.00	0.00	0.00	0.00
Planeación, seguimiento y evaluación de políticas públicas	0.00	0.00	0.00	0.00	0.00	0.00
Prestación de Servicios Públicos	0.00	0.00	0.00	0.00	0.00	0.00
Promoción y fomento	23,964,840.05	6,229,323.01	30,194,163.06	14,513,164.52	12,819,276.06	15,680,998.54
Provisión de Bienes Públicos	0.00	0.00	0.00	0.00	0.00	0.00
Proyectos de inversión	0.00	0.00	0.00	0.00	0.00	0.00
Regulación y supervisión	0.00	0.00	0.00	0.00	0.00	0.00
Administrativos y de Apoyo	0.00	0.00	0.00	0.00	0.00	0.00
Apoyo a la función pública y al mejoramiento de la gestión	0.00	0.00	0.00	0.00	0.00	0.00
Apoyo al proceso presupuestario y para mejorar la eficiencia institucional	0.00	0.00	0.00	0.00	0.00	0.00
Operaciones ajenas	0.00	0.00	0.00	0.00	0.00	0.00
Compromisos	0.00	0.00	0.00	0.00	0.00	0.00
Desastres Naturales	0.00	0.00	0.00	0.00	0.00	0.00
Obligaciones de cumplimiento de resolución jurisdiccional	0.00	0.00	0.00	0.00	0.00	0.00
Obligaciones	0.00	0.00	0.00	0.00	0.00	0.00
Aportaciones a fondos de estabilización	0.00	0.00	0.00	0.00	0.00	0.00
Aportaciones a fondos de inversión y reestructura de pensiones	0.00	0.00	0.00	0.00	0.00	0.00
Aportaciones a la seguridad social	0.00	0.00	0.00	0.00	0.00	0.00
Pensiones y jubilaciones	0.00	0.00	0.00	0.00	0.00	0.00
Programas de Gasto Federalizado (Gobierno Federal)	0.00	0.00	0.00	0.00	0.00	0.00
Gasto Federalizado	0.00	0.00	0.00	0.00	0.00	0.00
Participaciones a entidades federativas y municipios	0.00	0.00	0.00	0.00	0.00	0.00
Costo financiero, deuda o apoyos a deudores y ahorradores de la banca	0.00	0.00	0.00	0.00	0.00	0.00
Adeudos de ejercicios fiscales anteriores	0.00	0.00	0.00	0.00	0.00	0.00
	0.00	0.00	0.00	0.00	0.00	0.00
TOTAL DEL GASTO:	23,964,840.05	6,229,323.01	30,194,163.06	14,513,164.52	12,819,276.06	15,680,998.54



EJERCICIO Y DESTINO DE GASTO FEDERALIZADO Y REINTEGROS
DEL 1 DE ENERO AL 30 DE JUNIO DEL 2018

PROGRAMA O FONDO	DESTINO DE LOS RECURSOS	DEVENGADO	PAGADO	REINTEGRO
------------------	-------------------------	-----------	--------	-----------

NO APLICA

TOTAL


LIC. JAIME AGUSTÍN FONSECA ÁLVAREZ
JEFE DE LA UNIDAD DE APOYO ADMINISTRATIVO



SISTEMA CONTABLE 2018

FORMATO DEL EJERCICIO Y DESTINO DE GASTO FEDERALIZADO Y REINTEGROS

DEL 1o. DE ENERO AL 30 DE JUNIO DE 2018

Página 1 de 1
Fecha: 30/06/2018

Programa o Fondo	Destino de los Recursos	Ejercicio		Reintegro
		DEVENGADO	PAGADO	
NO APLICA				

Lic. Jaime Agustín Fonseca Álvarez
Jefe de la Unidad de Apoyo Administrativo

C.P. Juan Carlos Camacho Coutiño
Jefe de Área de Recursos Financieros y Contabilidad

"Bajo protesta de decir verdad declaramos que los Estados Financieros y sus notas, son razonablemente correctos y son responsabilidad del emisor".



**INFORMACIÓN LEY DE DISCIPLINA
FINANCIERA - LDF**



NOMBRE DEL ENTE PUBLICO : Instituto Casa de las Artesanías de Chiapas
Estado Analítico del Ejercicio del Presupuesto de Egresos Detallado – LDF 6a.
Clasificación por Objeto del Gasto (Capítulo y Concepto)

Del 1 de Enero al 29 de Junio de 2018
(PESOS)

Concepto	Aprobado	Ampliaciones / Reducciones	Egresos Modificado	Devenido	Pagado	Subejercicio
I. Gasto No Evaluado	23,164,840.05	6,229,323.01	30,194,163.06	14,513,184.52	12,819,276.06	15,660,988.54
A. Servicios Personales.	19,150,620.59	5,956,392.29	25,107,013.88	12,471,336.97	11,055,993.93	12,615,076.91
a1) Remuneraciones al Personal de Carácter Permanente.	6,523,071.51	624,655.44	7,147,726.95	3,547,860.18	2,636,754.39	3,569,866.77
a2) Remuneraciones al Personal de Carácter Transitorio.	446,851.88	0.00	446,851.88	223,425.96	151,445.33	223,425.92
a3) Remuneraciones Adicionales y Especiales.	6,702,827.11	386,850.86	7,089,677.97	3,243,769.37	2,811,512.75	5,845,908.00
a4) Seguridad Social.	1,560,410.09	95,367.55	1,664,777.64	646,612.53	646,612.53	1,018,165.11
a5) Otras Prestaciones Sociales y Económicas.	1,304,780.00	4,803,619.44	6,108,379.44	4,766,169.93	4,766,169.93	1,342,210.51
a6) Previsiones.	0.00	0.00	0.00	0.00	0.00	0.00
a7) Pago de Estímulos a Servidores Públicos.	603,700.00	45,900.00	648,600.00	43,500.00	43,500.00	606,100.00
B. Materiales y Suministros.	709,500.75	-101,602.93	607,897.82	265,094.36	254,894.36	342,893.46
b1) Materiales de Administración, Emisión de Documentos y Artículos Oficiales.	373,704.13	-78,197.63	295,506.50	117,078.96	117,078.96	178,427.54
b2) Alimentos y Utensilios.	33,736.84	0.00	33,736.84	14,202.45	14,202.45	19,534.39
b3) Materiales Primas y Materiales de Producción y Comercialización.	97,508.31	0.00	97,508.31	40,479.80	40,479.80	57,028.51
b4) Materiales y Artículos de Construcción y de Reparación.	23,779.09	-4,665.00	19,114.09	11,691.18	11,691.18	7,233.51
b5) Productos Químicos, Farmacéuticos y de Laboratorio.	158,204.38	-18,740.30	139,464.08	70,195.33	59,795.33	69,268.75
b6) Combustibles, Lubricantes y Aditivos.	0.00	0.00	0.00	0.00	0.00	0.00
b7) Vestuario, Blancos, Prendas de Protección y Artículos Deportivos.	0.00	0.00	0.00	0.00	0.00	0.00
b8) Materiales y Suministros para Seguridad.	0.00	0.00	0.00	0.00	0.00	0.00
b9) Herramientas, Relaciones y Accesorios Menores.	22,567.40	0.00	22,567.40	11,256.64	11,256.64	11,310.76
C. Servicios Generales.	3,434,718.71	474,532.65	3,909,251.36	1,776,733.19	1,508,587.77	2,132,518.17
c1) Servicios Básicos.	739,195.04	0.00	739,195.04	254,327.27	236,681.27	484,857.77
c2) Servicios de Arrendamiento.	882,640.00	0.00	882,640.00	448,808.17	448,808.17	433,831.83
c3) Servicios Profesionales, Científicos, Técnicos y Otros Servicios.	413,616.62	47,329.06	461,445.68	446,709.58	446,709.58	14,736.20
c4) Servicios Financieros, Bancarios y Comerciales.	123,797.20	0.00	123,797.20	52,094.09	51,594.67	71,703.11
c5) Servicios de Instalación, Reparación, Mantenimiento y Conservación.	0.00	0.00	0.00	0.00	0.00	0.00
c6) Servicios de Comunicación Social y Publicidad.	0.00	0.00	0.00	0.00	0.00	0.00
c7) Servicios de Traslado y Viajes.	0.00	0.00	0.00	0.00	0.00	0.00
c8) Servicios Oficiales.	0.00	0.00	0.00	0.00	0.00	0.00
c9) Otros Servicios Generales.	317,888.44	-16,547.50	301,340.94	118,736.02	118,736.02	182,604.92
D. Transferencias, Asignaciones, Subsidios y Otras Ayudas.	600,000.00	362,737.37	962,737.37	349,998.96	99,998.96	612,738.41
d1) Transferencias Internas y Asignaciones al Sector Público.	670,000.00	-100,000.00	570,000.00	0.00	106,059.00	279,853.93
d2) Transferencias al Resto del Sector Público.	0.00	0.00	0.00	0.00	0.00	570,000.00
d3) Subsidios y Subvenciones.	0.00	0.00	0.00	0.00	0.00	0.00
d4) Ayudas Sociales.	0.00	0.00	0.00	0.00	0.00	0.00
d5) Pensiones y Jubilaciones.	0.00	0.00	0.00	0.00	0.00	0.00
d6) Transferencias a Fideicomisos, Mandatos y Otros Análogos.	0.00	0.00	0.00	0.00	0.00	0.00
d7) Transferencias a la Seguridad Social.	0.00	0.00	0.00	0.00	0.00	0.00
d8) Donativos.	0.00	0.00	0.00	0.00	0.00	0.00
d9) Transferencias al Exterior.	0.00	0.00	0.00	0.00	0.00	0.00
E. Bienes Muebles, Inmuebles e Intangibles.	0.00	0.00	0.00	0.00	0.00	0.00
e1) Mobiliario y Equipo de Administración.	0.00	0.00	0.00	0.00	0.00	0.00
e2) Mobiliario y Equipo Educativo y Recreativo.	0.00	0.00	0.00	0.00	0.00	0.00
e3) Equipo e Instrumental Médico y de Laboratorio.	0.00	0.00	0.00	0.00	0.00	0.00
e4) Vehículos y Equipo de Transporte.	0.00	0.00	0.00	0.00	0.00	0.00
e5) Equipo de Defensa y Seguridad.	0.00	0.00	0.00	0.00	0.00	0.00
e6) Equipo de Defensa y Seguridad.	0.00	0.00	0.00	0.00	0.00	0.00
e7) Activos Biológicos.	0.00	0.00	0.00	0.00	0.00	0.00
e8) Bienes Inmuebles.	0.00	0.00	0.00	0.00	0.00	0.00
e9) Activos Intangibles.	0.00	0.00	0.00	0.00	0.00	0.00
F. Inversión Pública.	0.00	0.00	0.00	0.00	0.00	0.00
f1) Obra Pública en Bienes de Dominio Público.	0.00	0.00	0.00	0.00	0.00	0.00
f2) Obra Pública en Bienes Propios.	0.00	0.00	0.00	0.00	0.00	0.00
f3) Proyectos Productivos y Acciones de Fomento.	0.00	0.00	0.00	0.00	0.00	0.00
G. Inversiones Financieras y Otras Provisiones.	0.00	0.00	0.00	0.00	0.00	0.00
g1) Inversiones para el Fomento de Actividades Productivas.	0.00	0.00	0.00	0.00	0.00	0.00
g2) Acciones y Participaciones de Capital.	0.00	0.00	0.00	0.00	0.00	0.00
g3) Compra de Títulos y Valores.	0.00	0.00	0.00	0.00	0.00	0.00
g4) Concesión de Préstamos.	0.00	0.00	0.00	0.00	0.00	0.00
g5) Inversiones en Fideicomisos, Mandatos y Otros Análogos.	0.00	0.00	0.00	0.00	0.00	0.00
H. Otras Inversiones Financieras	0.00	0.00	0.00	0.00	0.00	0.00
h1) Provisiones para Contingencias y Otras Ergaciones Especiales.	0.00	0.00	0.00	0.00	0.00	0.00
h2) Participaciones.	0.00	0.00	0.00	0.00	0.00	0.00
h3) Aportaciones.	0.00	0.00	0.00	0.00	0.00	0.00
h4) Convenios.	0.00	0.00	0.00	0.00	0.00	0.00
I. Deuda Pública.	0.00	0.00	0.00	0.00	0.00	0.00
i1) Amortización de la Deuda Pública.	0.00	0.00	0.00	0.00	0.00	0.00
i2) Intereses de la Deuda Pública.	0.00	0.00	0.00	0.00	0.00	0.00
i3) Comisiones de la Deuda Pública.	0.00	0.00	0.00	0.00	0.00	0.00
i4) Gastos de la Deuda Pública.	0.00	0.00	0.00	0.00	0.00	0.00
i5) Costo por Coberturas.	0.00	0.00	0.00	0.00	0.00	0.00
i6) Apoyos Financieros.	0.00	0.00	0.00	0.00	0.00	0.00
i7) Adjudos de Ejercicios Fiscales Anteriores (ADEFAS).	0.00	0.00	0.00	0.00	0.00	0.00
II. Gasto Etiquetado	0.00	0.00	0.00	0.00	0.00	0.00
A. Servicios Personales.	0.00	0.00	0.00	0.00	0.00	0.00
a1) Remuneraciones al Personal de Carácter Permanente.	0.00	0.00	0.00	0.00	0.00	0.00
a2) Remuneraciones al Personal de Carácter Transitorio.	0.00	0.00	0.00	0.00	0.00	0.00
a3) Remuneraciones Adicionales y Especiales.	0.00	0.00	0.00	0.00	0.00	0.00
a4) Seguridad Social.	0.00	0.00	0.00	0.00	0.00	0.00
a5) Otras Prestaciones Sociales y Económicas.	0.00	0.00	0.00	0.00	0.00	0.00
a6) Previsiones.	0.00	0.00	0.00	0.00	0.00	0.00
a7) Pago de Estímulos a Servidores Públicos.	0.00	0.00	0.00	0.00	0.00	0.00
B. Materiales y Suministros.	0.00	0.00	0.00	0.00	0.00	0.00
b1) Materiales de Administración, Emisión de Documentos y Artículos Oficiales.	0.00	0.00	0.00	0.00	0.00	0.00
b2) Alimentos y Utensilios.	0.00	0.00	0.00	0.00	0.00	0.00
b3) Materiales Primas y Materiales de Producción y Comercialización.	0.00	0.00	0.00	0.00	0.00	0.00
b4) Materiales y Artículos de Construcción y de Reparación.	0.00	0.00	0.00	0.00	0.00	0.00

[Firma manuscrita]

Lic. Jaime Agustín/Fonseca Álvarez
Jefe de la Unidad de Apoyo Administrativo

NOMBRE DEL ENTE PÚBLICO : Instituto Casa de las Artesanías de Chiapas

Estado Analítico del Ejercicio del Presupuesto de Egresos Detallado – LDF 6a.

Clasificación por Objeto del Gasto (Capítulo y Concepto)

Del 1 de Enero al 29 de Junio de 2018

(PESOS)

Concepto	Aprobado	Ampliaciones / Reducciones	Egresos		Devengado	Pagado	Subejercicio
			Modificado				
b5) Productos Químicos, Farmacéuticos y de Laboratorio	0.00	0.00	0.00	0.00	0.00	0.00	0.00
b6) Combustibles, Lubricantes y Aditivos	0.00	0.00	0.00	0.00	0.00	0.00	0.00
b7) Vestuario, Blancos, Prendas de Protección y Artículos Deportivos	0.00	0.00	0.00	0.00	0.00	0.00	0.00
b8) Materiales y Suministros para Seguridad	0.00	0.00	0.00	0.00	0.00	0.00	0.00
b9) Herramientas, Refacciones y Accesorios Menores	0.00	0.00	0.00	0.00	0.00	0.00	0.00
C Servicios Generales	0.00	0.00	0.00	0.00	0.00	0.00	0.00
c1) Servicios Básicos	0.00	0.00	0.00	0.00	0.00	0.00	0.00
c2) Servicios de Arrendamiento	0.00	0.00	0.00	0.00	0.00	0.00	0.00
c3) Servicios Profesionales, Científicos, Técnicos y Otros Servicios	0.00	0.00	0.00	0.00	0.00	0.00	0.00
c4) Servicios Financieros, Bancarios y Comerciales	0.00	0.00	0.00	0.00	0.00	0.00	0.00
c5) Servicios de Instalación, Reparación, Mantenimiento y Conservación	0.00	0.00	0.00	0.00	0.00	0.00	0.00
c6) Servicios de Comunicación Social y Publicidad	0.00	0.00	0.00	0.00	0.00	0.00	0.00
c7) Servicios de Traslado y Viajes	0.00	0.00	0.00	0.00	0.00	0.00	0.00
c8) Servicios Oficiales	0.00	0.00	0.00	0.00	0.00	0.00	0.00
c9) Otros Servicios Generales	0.00	0.00	0.00	0.00	0.00	0.00	0.00
D Transferencias, Asignaciones, Subsidios y Otras Ayudas	0.00	0.00	0.00	0.00	0.00	0.00	0.00
d1) Transferencias Internas y Asignaciones al Sector Público	0.00	0.00	0.00	0.00	0.00	0.00	0.00
d2) Transferencias al Resto del Sector Público	0.00	0.00	0.00	0.00	0.00	0.00	0.00
d3) Subsidios y Subvenciones	0.00	0.00	0.00	0.00	0.00	0.00	0.00
d4) Ayudas Sociales	0.00	0.00	0.00	0.00	0.00	0.00	0.00
d5) Pensiones y Jubilaciones	0.00	0.00	0.00	0.00	0.00	0.00	0.00
d6) Transferencias a Fideicomisos, Mandatos y Otros Análogos	0.00	0.00	0.00	0.00	0.00	0.00	0.00
d7) Transferencias a la Seguridad Social	0.00	0.00	0.00	0.00	0.00	0.00	0.00
d8) Donativos	0.00	0.00	0.00	0.00	0.00	0.00	0.00
d9) Transferencias al Exterior	0.00	0.00	0.00	0.00	0.00	0.00	0.00
E Bienes Muebles, Inmuebles e Intangibles	0.00	0.00	0.00	0.00	0.00	0.00	0.00
e1) Mobiliario y Equipo de Administración	0.00	0.00	0.00	0.00	0.00	0.00	0.00
e2) Mobiliario y Equipo Educativo y Recreativo	0.00	0.00	0.00	0.00	0.00	0.00	0.00
e3) Equipo e Instrumental Médico y de Laboratorio	0.00	0.00	0.00	0.00	0.00	0.00	0.00
e4) Vehículos y Equipo de Transporte	0.00	0.00	0.00	0.00	0.00	0.00	0.00
e5) Equipo de Defensa y Seguridad	0.00	0.00	0.00	0.00	0.00	0.00	0.00
e6) Maquinaria, Otros Equipos y Herramientas	0.00	0.00	0.00	0.00	0.00	0.00	0.00
e7) Activos Biológicos	0.00	0.00	0.00	0.00	0.00	0.00	0.00
e8) Bienes Inmuebles	0.00	0.00	0.00	0.00	0.00	0.00	0.00
e9) Activos Intangibles	0.00	0.00	0.00	0.00	0.00	0.00	0.00
F Inversión Pública	0.00	0.00	0.00	0.00	0.00	0.00	0.00
f1) Obra Pública en Bienes de Dominio Público	0.00	0.00	0.00	0.00	0.00	0.00	0.00
f2) Obra Pública en Bienes Propios	0.00	0.00	0.00	0.00	0.00	0.00	0.00
f3) Proyectos Productivos y Acciones de Fomento	0.00	0.00	0.00	0.00	0.00	0.00	0.00
G Inversiones Financieras y Otras Provisiones	0.00	0.00	0.00	0.00	0.00	0.00	0.00
g1) Inversiones para el Fomento de Actividades Productivas	0.00	0.00	0.00	0.00	0.00	0.00	0.00
g2) Acciones y Participaciones de Capital	0.00	0.00	0.00	0.00	0.00	0.00	0.00
g3) Compra de Títulos y Valores	0.00	0.00	0.00	0.00	0.00	0.00	0.00
g4) Concesión de Préstamos	0.00	0.00	0.00	0.00	0.00	0.00	0.00
g5) Inversiones en Fideicomisos, Mandatos y Otros Análogos	0.00	0.00	0.00	0.00	0.00	0.00	0.00
g6) Fideicomiso de Desastres Naturales (informativo)	0.00	0.00	0.00	0.00	0.00	0.00	0.00
g7) Otras Inversiones Financieras	0.00	0.00	0.00	0.00	0.00	0.00	0.00
H Provisiones para Contingencias y Otras Erogaciones Especiales	0.00	0.00	0.00	0.00	0.00	0.00	0.00
h1) Participaciones	0.00	0.00	0.00	0.00	0.00	0.00	0.00
h2) Adquisiciones	0.00	0.00	0.00	0.00	0.00	0.00	0.00
h3) Convenios	0.00	0.00	0.00	0.00	0.00	0.00	0.00
I Deuda Pública	0.00	0.00	0.00	0.00	0.00	0.00	0.00
i1) Amortización de la Deuda Pública	0.00	0.00	0.00	0.00	0.00	0.00	0.00
i2) Intereses de la Deuda Pública	0.00	0.00	0.00	0.00	0.00	0.00	0.00
i3) Comisiones de la Deuda Pública	0.00	0.00	0.00	0.00	0.00	0.00	0.00
i4) Gastos de la Deuda Pública	0.00	0.00	0.00	0.00	0.00	0.00	0.00
i5) Costo por Coberturas	0.00	0.00	0.00	0.00	0.00	0.00	0.00
i6) Apoyos Financieros	0.00	0.00	0.00	0.00	0.00	0.00	0.00
i7) Adeudos de Ejercicios Fiscales Anteriores (ADEFAS)	0.00	0.00	0.00	0.00	0.00	0.00	0.00
III. Total de Egresos	2,370,648,440.05	6,228,323.00	30,194,163.06	14,513,764.32	12,619,276.06	15,680,999.54	

III. Total de Egresos

2,370,648,440.05

6,228,323.00

30,194,163.06

14,513,764.32

12,619,276.06

15,680,999.54

Lic. Jaime Agustín Fonseca Álvarez
Jefe de la Unidad de Apoyo Administrativo


NOMBRE DEL ENTE PÚBLICO : Instituto Casa de las Artesanías de Chiapas
Estado Analítico del Ejercicio del Presupuesto de Egresos Detallado – LDF 6b.

Clasificación Administrativa

Del 1 de Enero al 29 de Junio de 2018

(PESOS)

Concepto	Egresos						Subejercicio
	Aprobado	Ampliaciones / Reducciones	Modificado	Devengado	Pagado		
I. GASTO NO ELIQUIDADADO							
E. Entidades Parasitales y Fideicomisos No Empresariales y No Financieros							
E. Instituto Casa de las Artesanías de Chiapas	23,964,840.05	6,229,323.01	30,194,163.06	14,513,164.52	12,819,276.06	15,680,998.54	
II. GASTO ELIQUIDADADO	23,964,840.05	6,229,323.01	30,194,163.06	14,513,164.52	12,819,276.06	15,680,998.54	
E. Entidades Parasitales y Fideicomisos No Empresariales y No Financieros	0.00	0.00	0.00	0.00	0.00	0.00	
E. Instituto Casa de las Artesanías de Chiapas	0.00	0.00	0.00	0.00	0.00	0.00	
III. Total de Egresos	23,964,840.05	6,229,323.01	30,194,163.06	14,513,164.52	12,819,276.06	15,680,998.54	


 Lic. Jaime Agustín Fonseca Álvarez
 Jefe de la Unidad de Apoyo Administrativo

NOMBRE DEL ENTE PÚBLICO : Instituto Casa de las Artesanías de Chiapas
Estado Analítico del Ejercicio del Presupuesto de Egresos Detallado – LDF Ec.

Clasificación Funcional (Finalidad y Función)
Del 1 de Enero al 29 de Junio de 2018

(PESOS)

Concepto	Egresos				Subejercicio	
	Aprobado	Ampliaciones / Reducciones	Modificado	Devengado		Pagado
I. Gasto No Etiquetado	23,984,840.05	5,229,323.01	30,194,163.06	14,513,164.52	12,819,276.06	15,680,988.54
A. Gobierno	0.00	0.00	0.00	0.00	0.00	0.00
a1) Legislación	0.00	0.00	0.00	0.00	0.00	0.00
a2) Justicia	0.00	0.00	0.00	0.00	0.00	0.00
a3) Coordinación de la política de gobierno	0.00	0.00	0.00	0.00	0.00	0.00
a4) Relaciones exteriores	0.00	0.00	0.00	0.00	0.00	0.00
a5) Asuntos financieros y hacendarios	0.00	0.00	0.00	0.00	0.00	0.00
a6) Seguridad Nacional	0.00	0.00	0.00	0.00	0.00	0.00
a7) Asuntos de orden público y de seguridad interior	0.00	0.00	0.00	0.00	0.00	0.00
a8) Otros servicios generales	0.00	0.00	0.00	0.00	0.00	0.00
B. Desarrollo Social	1,993,744.79	0.00	1,993,744.79	761,158.98	616,283.25	1,202,565.81
b1) Protección ambiental	0.00	0.00	0.00	0.00	0.00	0.00
b2) Vivienda y servicios a la comunidad	0.00	0.00	0.00	0.00	0.00	0.00
b3) Salud	0.00	0.00	0.00	0.00	0.00	0.00
b4) Recreación, cultura y otras manifestaciones sociales	0.00	0.00	0.00	0.00	0.00	0.00
b5) Educación	0.00	0.00	0.00	0.00	0.00	0.00
b6) Protección social	0.00	0.00	0.00	0.00	0.00	0.00
b7) Otros Asuntos Sociales	1,993,744.79	0.00	1,993,744.79	761,158.98	616,283.25	1,202,565.81
C. Desarrollo Económico	22,001,095.26	6,229,323.01	28,230,418.27	13,752,005.54	12,202,982.81	14,478,412.73
c1) Asuntos económicos, comerciales y laborales en general	22,001,095.26	6,229,323.01	28,230,418.27	13,752,005.54	12,202,982.81	14,478,412.73
c2) Agropecuaria, silvicultura, pesca y caza	0.00	0.00	0.00	0.00	0.00	0.00
c3) Combustibles y energía	0.00	0.00	0.00	0.00	0.00	0.00
c4) Minería, manufacturas y construcción	0.00	0.00	0.00	0.00	0.00	0.00
c5) Transporte	0.00	0.00	0.00	0.00	0.00	0.00
c6) Comunicaciones	0.00	0.00	0.00	0.00	0.00	0.00
c7) Turismo	0.00	0.00	0.00	0.00	0.00	0.00
c8) Ciencia, tecnología e innovación	0.00	0.00	0.00	0.00	0.00	0.00
c9) Otras industriales y otros asuntos económicos	0.00	0.00	0.00	0.00	0.00	0.00
D. Otras no Clasificadas en Funciones Anteriores	0.00	0.00	0.00	0.00	0.00	0.00
d1) Transac. de la deuda publicoacsto financiero de la deuda	0.00	0.00	0.00	0.00	0.00	0.00
d2) Transf. part. y aport. entre diferentes niv. y ord. de gob.	0.00	0.00	0.00	0.00	0.00	0.00
d3) saneamiento del Sistema Financiero	0.00	0.00	0.00	0.00	0.00	0.00
d4) Adeudos de Ejercicios Fiscales Anteriores	0.00	0.00	0.00	0.00	0.00	0.00
II. Gasto Etiquetado	0.00	0.00	0.00	0.00	0.00	0.00
A. Gobierno	0.00	0.00	0.00	0.00	0.00	0.00
a1) Legislación	0.00	0.00	0.00	0.00	0.00	0.00
a2) Justicia	0.00	0.00	0.00	0.00	0.00	0.00
a3) Coordinación de la política de gobierno	0.00	0.00	0.00	0.00	0.00	0.00
a4) Relaciones exteriores	0.00	0.00	0.00	0.00	0.00	0.00
a5) Asuntos financieros y hacendarios	0.00	0.00	0.00	0.00	0.00	0.00
a6) Seguridad Nacional	0.00	0.00	0.00	0.00	0.00	0.00
a7) Asuntos de orden público y de seguridad interior	0.00	0.00	0.00	0.00	0.00	0.00
a8) Otros servicios generales	0.00	0.00	0.00	0.00	0.00	0.00
B. Desarrollo Social	0.00	0.00	0.00	0.00	0.00	0.00
b1) Protección ambiental	0.00	0.00	0.00	0.00	0.00	0.00
b2) Vivienda y servicios a la comunidad	0.00	0.00	0.00	0.00	0.00	0.00
b3) Salud	0.00	0.00	0.00	0.00	0.00	0.00
b4) Recreación, cultura y otras manifestaciones sociales	0.00	0.00	0.00	0.00	0.00	0.00
b5) Educación	0.00	0.00	0.00	0.00	0.00	0.00
b6) Protección social	0.00	0.00	0.00	0.00	0.00	0.00
b7) Otros Asuntos Sociales	0.00	0.00	0.00	0.00	0.00	0.00
C. Desarrollo Económico	0.00	0.00	0.00	0.00	0.00	0.00
c1) Asuntos económicos, comerciales y laborales en general	0.00	0.00	0.00	0.00	0.00	0.00
c2) Agropecuaria, silvicultura, pesca y caza	0.00	0.00	0.00	0.00	0.00	0.00
c3) Combustibles y energía	0.00	0.00	0.00	0.00	0.00	0.00
c4) Minería, manufacturas y construcción	0.00	0.00	0.00	0.00	0.00	0.00
c5) Transporte	0.00	0.00	0.00	0.00	0.00	0.00
c6) Comunicaciones	0.00	0.00	0.00	0.00	0.00	0.00
c7) Turismo	0.00	0.00	0.00	0.00	0.00	0.00
c8) Ciencia, tecnología e innovación	0.00	0.00	0.00	0.00	0.00	0.00
c9) Otras industriales y otros asuntos económicos	0.00	0.00	0.00	0.00	0.00	0.00
D. Otras no Clasificadas en Funciones Anteriores	0.00	0.00	0.00	0.00	0.00	0.00
d1) Transac. de la deuda publicoacsto financiero de la deuda	0.00	0.00	0.00	0.00	0.00	0.00
d2) Transf. part. y aport. entre diferentes niv. y ord. de gob.	0.00	0.00	0.00	0.00	0.00	0.00
d3) saneamiento del Sistema Financiero	0.00	0.00	0.00	0.00	0.00	0.00
d4) Adeudos de Ejercicios Fiscales Anteriores	0.00	0.00	0.00	0.00	0.00	0.00
III. Total de Egresos	23,984,840.05	6,229,323.01	30,194,163.06	14,513,164.52	12,819,276.06	15,680,988.54

Lic. Jaime Agustín Fonseca Álvarez
Jefe de la Unidad de Apoyo Administrativo


NOMBRE DEL ENTE PÚBLICO : Instituto Casa de las Artesanías de Chiapas
Estado Analítico del Ejercicio del Presupuesto de Egresos Detallado – LDF Ed.

Clasificación de Servicios Personales por Categoría

Del 1 de Enero al 29 de Junio de 2018

(PESOS)

Concepto	Egresos					Subejercicio
	Aprobado	Ampliaciones / Reducciones	Modificado	Devengado	Pagado	
I. Gasto No Etiquetado	19,502,244.80	5,979,323.01	25,481,567.81	12,571,428.97	11,156,085.93	12,910,138.84
A. Personal Administrativo y de Servicio Público	19,502,244.80	1,284,783.57	20,787,028.37	8,469,580.04	7,084,217.00	12,267,468.33
B. Magisterio	0.00	0.00	0.00	0.00	0.00	0.00
C. Servicios de Salud	0.00	0.00	0.00	0.00	0.00	0.00
c1) Personal Administrativo	0.00	0.00	0.00	0.00	0.00	0.00
c2) Personal Médico, Paramédico y Afín	0.00	0.00	0.00	0.00	0.00	0.00
D. Seguridad Pública	0.00	0.00	0.00	0.00	0.00	0.00
E. Gastos Asociados a la Implementación de Nuevas Leyes Federales o Reformas a las mismas	0.00	0.00	0.00	0.00	0.00	0.00
e1) Nombre del Programa o Ley 1	0.00	0.00	0.00	0.00	0.00	0.00
F. Sentencias Laborales Definitivas	0.00	0.00	0.00	0.00	0.00	0.00
II. Gasto Etiquetado	0.00	4,714,539.44	4,714,539.44	4,071,868.93	4,071,868.93	642,670.51
e1) Nombre del Programa o Ley 1	0.00	0.00	0.00	0.00	0.00	0.00
A. Personal Administrativo y de Servicio Público	0.00	0.00	0.00	0.00	0.00	0.00
B. Magisterio	0.00	0.00	0.00	0.00	0.00	0.00
C. Servicios de Salud	0.00	0.00	0.00	0.00	0.00	0.00
c1) Personal Administrativo	0.00	0.00	0.00	0.00	0.00	0.00
c2) Personal Médico, Paramédico y Afín	0.00	0.00	0.00	0.00	0.00	0.00
D. Seguridad Pública	0.00	0.00	0.00	0.00	0.00	0.00
E. Gastos Asociados a la Implementación de Nuevas Leyes Federales o Reformas a las mismas	0.00	0.00	0.00	0.00	0.00	0.00
e1) Nombre del Programa o Ley 1	0.00	0.00	0.00	0.00	0.00	0.00
F. Sentencias Laborales Definitivas	0.00	0.00	0.00	0.00	0.00	0.00
III. Total del Gasto en Servicios Personales	19,502,244.80	5,979,323.01	25,481,567.81	12,571,428.97	11,156,085.93	12,910,138.84


 Lic. Jaime Agustín Fonseca Álvarez
 Jefe de la Unidad de Apoyo Administrativo



**INFORMACIÓN DE ANÁLISIS /
INTEGRACIÓN**



APLICACIÓN DEL PRESUPUESTO TOTAL POR RUBROS

Del 1 de Enero al 30 de Junio del 2018

2112 076 0 INSTITUTO CASA DE LAS ARTESANÍAS DE CHIAPAS

CONCEPTO	PRESUPUESTO DE EGRESOS					
	APROBADO ANUAL	MODIFICADO	COMPROMETIDO	DEVENGADO	EJERCIDO	PAGADO
RECURSOS PRESUPUESTARIOS						
1000 Servicios Personales	19,150,620.59	25,107,013.88	12,471,336.97	12,471,336.97	11,055,993.93	11,055,993.93
2000 Materiales y Suministros	709,500.75	607,897.82	265,094.36	265,094.36	265,094.36	254,694.36
3000 Servicios Generales	3,434,718.71	3,909,251.36	1,776,733.19	1,776,733.19	1,776,233.77	1,508,587.77
4000 Transferencias, Asignaciones, Subsidios y Otras Ayudas	670,000.00	570,000.00	0.00	0.00	0.00	0.00
5000 Bienes Muebles, Inmuebles e Intangibles						
6000 Inversión Pública						
7000 Inversiones Financieras y Otras Provisiones						
8000 Participaciones y Aportaciones						
9000 Deuda Pública						
Subtotal	23,964,840.05	30,194,163.06	14,513,164.52	14,513,164.52	13,097,322.06	12,819,276.06
RECURSOS PROPIOS						
1000 Servicios Personales						
2000 Materiales y Suministros						
3000 Servicios Generales						
4000 Transferencias, Asignaciones, Subsidios y Otras Ayudas						
Subtotal						
RECURSOS AJENOS						
1000 Servicios Personales						
2000 Materiales y Suministros						
3000 Servicios Generales						
4000 Transferencias, Asignaciones, Subsidios y Otras Ayudas						
Subtotal						
RECURSOS FEDERALES NO PRESUPUESTARIOS						
1000 Servicios Personales						
2000 Materiales y Suministros						
3000 Servicios Generales						
4000 Transferencias, Asignaciones, Subsidios y Otras Ayudas						
Subtotal						
TOTAL	23,964,840.05	30,194,163.06	14,513,164.52	14,513,164.52	13,097,322.06	12,819,276.06


 C.F. JUAN CARLOS CAMACHO COUTINO
 JEFE DEL ÁREA DE RECURSOS FINANCIEROS


 LIC. JAIME AGUSTÍN FONSECA ALVAREZ
 JEFE DE LA UNIDAD DE APOYO ADMINISTRATIVO

ANÁLISIS DE LAS PRINCIPALES VARIACIONES Y ADECUACIONES AL PRESUPUESTO DE EGRESOS

Del 1 de Enero al 30 de Junio del 2018

2112 076 0 INSTITUTO CASA DE LAS ARTESANÍAS DE CHIAPAS

PRESUPUESTO DE EGRESOS				VARIACIÓN EN RELACIÓN AL:	
APROBADO ANUAL	AMPLIACIONES / REDUCCIONES	MODIFICADO	DEVENGADO	APROBADO ANUAL	%
1	2	3 = 1+2	4	5 = 4-1	
23,964,840.05	6,229,323.01	30,194,163.06	14,513,164.52	-9,451,675.53	-39.4

Análisis de la Razón de la Variación a Nivel Programa o Fondo

5811 01 Fondo General de Participaciones cuenta con una variación por \$ 6, 427,074.38, por gastos pendientes por devengar tales como pago de nómina de julio a diciembre, cuotas patronales al IMSS de junio a diciembre, así como cuotas al INFONAVIT del 3er al 6to bimestre, pago por incentivo y estímulo al personal, prima vacacional y Aguinaldo al personal de este Instituto.

5814 01 Fondo de Fiscalización y Recaudación por \$ 253,741.45, se debe por el impuesto del 2% Sobre Nómina del 3er. al 6to. Bimestre pendiente por devengarse.


5842 01 Impuesto a la Venta Final de Gasolina y Diesel cuenta con una variación por \$ 2, 770,859.53 por gastos de operación tales como: arrendamientos de los locales que ocupan las Tiendas Casas de las Artesanías AIAAC, AICMT-1 y Palenque del mes de julio a diciembre, pago por viáticos según comisiones asignadas, por compra de boletos de avión para acudir a diversas ciudades según comisiones asignadas para tratar asuntos relacionados con el Instituto, así como la compra de combustible que servirá para llevar correspondencia, adquisición de tóner y material de empaque y almacenaje que servirá para proteger diversos artículos que se envían por paquetería a todas las tiendas del ICACH, pago de servicios básicos como agua, energía eléctrica y telefonía, por último los diversos mantenimientos a impresoras y los vehículos oficiales con los que cuenta el Instituto.

Integración de la Modificación al Presupuesto de Egresos (Ampliaciones/Reducciones)

Ampliación Líquida por un monto de \$ 4,714,539.44 para el pago de Liquidaciones por Indemnizaciones y por Sueldos y Salarios Caidos derivado a diversos juicios contra este Instituto; así como \$ 900,460.51 derivado de la creación de la Dirección del Museo de Artesanías de Chiapas y 04 plazas de personal de Confianza; \$ 364,323.06 derivado de la transferencia externa de recategorización de 02 plazas de personal de confianza de la Secretaría de Hacienda a este Instituto; y \$ 250,000.00 para cubrir gastos de operación para realizar la ceremonia de inauguración del Museo de Artesanías de este Instituto.



C.P. JUAN CARLOS CAMACHO COUTINO
 JEFE DEL ÁREA DE RECURSOS FINANCIEROS

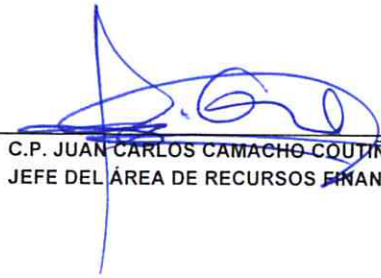


LIC. JAIME AGUSTÍN FONSECA ÁLVAREZ
 JEFE DE LA UNIDAD DE APOYO ADMINISTRATIVO


ANÁLISIS DE LA RAZÓN DEL AVANCE % DEL PRESUPUESTO DEVENGADO EN RELACIÓN AL PRESUPUESTO MINISTRADO
INFORME DE AVANCE DE GESTIÓN FINANCIERA
Del 1 de Enero al 30 de Junio del 2018

2112 076 0 INSTITUTO CASA DE LAS ARTESANÍAS DE CHIAPAS

El 90.14% representa un avance óptimo en el presupuesto, el porcentaje antes mencionado refiere al pago de las nóminas del personal de confianza y temporal que tiene el Instituto, así como pago del IMSS, INFONAVIT e Impuesto Sobre Nómina, de igual manera el pago de servicios básicos tales como: Servicio de Energía Eléctrica, Agua y Telefonía, Arrendamiento de los locales de las tiendas AIAAC, AICMT-1 y Palenque, la adquisición de antivirus para la protección de las computadoras, así como mantenimiento a impresoras y vehículos oficiales con los que cuenta el Instituto; además de aquellos gastos que se generaron para el buen funcionamiento de las actividades de cada área, tales como: material de oficina, material de impresión y reproducción, los insumos adquiridos como materia prima para el uso exclusivo del área de diseño para la confección de pedidos especiales por diversas dependencias, compra de periódicos, además de la compra de tóner, combustible y material de limpieza.



C.P. JUAN CARLOS CAMACHO COUTINO
JEFE DEL ÁREA DE RECURSOS FINANCIEROS



LIC. JAIME AGUSTÍN FONSECA ÁLVAREZ
JEFE DE LA UNIDAD DE APOYO ADMINISTRATIVO

(Pesos)

Página 1 de 1
Fecha de Impresión: 30/06/2018 1:52:59 p.m.

CAPÍTULOS / CONCEPTOS	PRESUPUESTO AUTORIZADO				COMPROMETIDO	DEVENGADO	EJERCIDO	PAGADO	CRÉDITO DISPONIBLE PARA COMPROMETER (Modificado-Comprometido)	CRÉDITO DISPONIBLE (Modificado-Devengado)
	PRESUPUESTO DE EGRESOS APROBADO	AMPLIACIONES	REDUCCIONES	MODIFICADO						
TOTAL	9,920,248.46	6,837,821.46	658,270.05	16,099,799.87	14,513,164.52	14,513,164.52	13,097,322.06	12,819,276.06	1,586,635.35	1,586,635.35
Servicios Personales.	7,938,823.13	5,293,891.76	0.00	13,232,714.89	12,471,336.97	12,471,336.97	11,055,993.93	11,055,993.93	761,377.92	761,377.92
Remuneraciones al Personal de Carácter Permanente.	3,261,535.74	294,854.16	0.00	3,556,389.90	3,547,860.18	3,547,860.18	2,636,754.39	2,636,754.39	8,529.72	8,529.72
Remuneraciones al Personal de Carácter Transitorio.	223,425.96	0.00	0.00	223,425.96	223,425.96	223,425.96	151,445.33	151,445.33	0.00	0.00
Remuneraciones Adicionales y Especiales.	3,150,848.75	106,451.84	0.00	3,257,300.59	3,243,769.37	3,243,769.37	2,811,512.75	2,811,512.75	13,531.22	13,531.22
Seguridad Social.	610,132.68	128,626.32	0.00	738,759.00	646,612.53	646,612.53	646,612.53	646,612.53	92,146.47	92,146.47
Otras Prestaciones Sociales y Económicas.	652,380.00	4,756,459.44	0.00	5,408,839.44	4,766,168.93	4,766,168.93	4,766,168.93	4,766,168.93	642,670.51	642,670.51
Pago de Estímulos a Servidores Públicos.	40,500.00	7,500.00	0.00	48,000.00	43,500.00	43,500.00	43,500.00	43,500.00	4,500.00	4,500.00
Materiales y Suministros.	366,640.29	83,274.86	155,077.70	294,837.45	265,094.36	265,094.36	265,094.36	254,694.36	29,743.09	29,743.09
Materiales de Administración, Emisión de Documentos y Artículos Oficiales.	186,852.15	41,342.96	100,221.76	127,973.35	117,078.96	117,078.96	117,078.96	117,078.96	10,894.39	10,894.39
Alimentos y Utensilios.	16,868.42	0.00	0.00	16,868.42	14,202.45	14,202.45	14,202.45	14,202.45	2,665.97	2,665.97
Materias Primas y Materiales de Producción y Comercialización	48,754.14	0.00	0.00	48,754.14	40,479.80	40,479.80	40,479.80	40,479.80	8,274.34	8,274.34
Materiales y Artículos de Construcción y de Reparación.	23,779.69	31,939.77	36,604.77	19,114.69	11,881.18	11,881.18	11,881.18	11,881.18	7,233.51	7,233.51
Combustibles, Lubricantes y Aditivos	79,102.20	9,992.13	18,251.17	70,843.16	70,195.33	70,195.33	70,195.33	59,795.33	647.83	647.83
Herramientas, Refacciones y Accesorios Menores.	11,283.69	0.00	0.00	11,283.69	11,256.64	11,256.64	11,256.64	11,256.64	27.05	27.05
Servicios Generales.	1,614,785.04	1,460,654.84	503,192.35	2,572,247.53	1,776,733.19	1,776,733.19	1,776,233.77	1,508,587.77	795,514.34	795,514.34
Servicios Básicos	369,592.53	0.00	0.00	369,592.53	254,327.27	254,327.27	254,327.27	236,681.27	115,265.26	115,265.26
Servicios de Arrendamiento.	433,819.98	14,989.52	0.00	448,809.50	448,808.17	448,808.17	448,808.17	448,808.17	1.33	1.33
Servicios Financieros, Bancarios y Comerciales.	167,354.64	363,517.58	82,700.48	448,171.74	446,709.68	446,709.68	446,709.68	446,709.68	1,462.06	1,462.06
Servicios de Instalación, Reparación, Mantenimiento y Conservación.	61,898.61	0.00	0.00	61,898.61	52,094.09	52,094.09	51,594.67	51,594.67	9,804.52	9,804.52
Servicios de Comunicación Social y Publicidad.	0.00	27,557.00	27,557.00	0.00	0.00	0.00	0.00	0.00	0.00	0.00
Servicios de Traslado y Viáticos.	158,944.26	49,866.72	56,485.72	152,325.26	118,736.02	118,736.02	118,736.02	118,736.02	33,589.24	33,589.24
Servicios Oficiales.	299,999.94	990,916.58	328,179.15	962,737.37	349,998.96	349,998.96	349,998.96	349,998.96	612,738.41	612,738.41
Otros Servicios Generales.	123,175.08	13,807.44	8,270.00	128,712.52	106,059.00	106,059.00	106,059.00	106,059.00	22,653.52	22,653.52
Transferencias, Asignaciones, Subsidios y Otras Ayudas.	0.00	0.00	0.00	0.00	0.00	0.00	0.00	0.00	0.00	0.00
Ayudas Sociales.	0.00	0.00	0.00	0.00	0.00	0.00	0.00	0.00	0.00	0.00

Lic. María de Lourdes Ruiz Pastrana

Directora General



GOBIERNO CONSTITUCIONAL DEL ESTADO DE CHIAPAS

SECRETARÍA DE HACIENDA

Análisis de Partidas por Clasificación Administrativa

SISTEMA PRESUPUESTARIO 2018

(PESOS)

CIERRE JUNIO 2018



21120760 Instituto Casa de las Artesanías de Chiapas

Sábado, 30 de junio de 2018

Table with columns: UR, FI, FSF, SSF, PS, PP, OA, AI, PT, MPIO, CDGC, GASTO, TG, TR, FF, SFTE, PF, CP, DM, DESCRIPCIÓN, Presupuesto Aprobado, Modificación Neta, Presupuesto Modificado, Presupuesto Liberado, Presupuesto por Liberar, Presupuesto Ministrado, Presupuesto Comprometido Modificado, Presupuesto Devengado Modificado, Presupuesto Ejercido Modificado, Presupuesto Pagado Modificado, Disponibilidad Financiera Modificada, Disponible Presupuestario Modificado.

Handwritten signatures and initials at the bottom right of the page.



GOBIERNO CONSTITUCIONAL DEL ESTADO DE CHIAPAS

SECRETARÍA DE HACIENDA

Por Capítulos, Concepto, Partida Genérica y Partida Específica por Clasificación Administrativa SISTEMA PRESUPUESTARIO 2018 (PESOS)

CIERRE JUNIO 2018



EP-03

Página 1 de 4

sábado, 30 de junio de 2018

21120760 Instituto Casa de las Artesanías de Chiapas

Table with columns: CAPÍTULOS /CONCEPTOS /PARTIDAS, DESCRIPCIÓN, Presupuesto Aprobado, Modificación Neta, Presupuesto Modificado, Presupuesto Liberado, Presupuesto por Liberar, Presupuesto Ministrado, Presupuesto Comprometido Modificado, Presupuesto Devengado Modificado, Presupuesto Ejercido Modificado, Presupuesto Pagado Modificado, Disponibilidad Financiera Modificada, Disponible Presupuestario Modificado. Includes sub-sections for INSTITUCIONALES (1000-1700) and 7000.

Handwritten signatures and initials in blue ink.

SECRETARÍA DE HACIENDA
Resumen Tipo de Gasto y Partida
SISTEMA PRESUPUESTARIO 2018
(PESOS)
CIERRE JUNIO 2018

21120760 Instituto Casa de las Artesanías de Chiapas

sábado, 30 de junio de 2018

TIPO GASTO / CAPÍTULOS /CONCEPTOS /PARTIDAS	DESCRIPCIÓN	Presupuesto Aprobado	Modificación Neta	Presupuesto Modificado	Presupuesto Liberado	Presupuesto por Liberar	Presupuesto Ministrado	Presupuesto Comprometido Modificado	Presupuesto Devengado Modificado	Presupuesto Ejercido Modificado	Presupuesto Pagado Modificado	Disponibilidad Financiera Modificada	Disponible Presupuestario Modificado
Gran Total		23,964,840.05	6,229,323.01	30,194,163.06	29,819,152.58	375,010.48	16,099,799.87	14,513,164.52	14,513,164.52	13,097,322.06	12,819,276.06	3,002,477.81	15,305,988.06
Total Institucional		23,964,840.05	6,229,323.01	30,194,163.06	29,819,152.58	375,010.48	16,099,799.87	14,513,164.52	14,513,164.52	13,097,322.06	12,819,276.06	3,002,477.81	15,305,988.06
Total Inversión		0.00	0.00	0.00	0.00	0.00	0.00	0.00	0.00	0.00	0.00	0.00	0.00
Total Institucional Inversión		23,964,840.05	6,229,323.01	30,194,163.06	29,819,152.58	375,010.48	16,099,799.87	14,513,164.52	14,513,164.52	13,097,322.06	12,819,276.06	3,002,477.81	15,305,988.06
Inversión		0.00	0.00	0.00	0.00	0.00	0.00	0.00	0.00	0.00	0.00	0.00	0.00
I Gasto Corriente		23,964,840.05	6,229,323.01	30,194,163.06	29,819,152.58	375,010.48	16,099,799.87	14,513,164.52	14,513,164.52	13,097,322.06	12,819,276.06	3,002,477.81	15,305,988.06
1000 Servicios Personales.		19,130,829.59	5,998,293.29	25,129,122.88	25,107,013.88	0.00	12,242,714.89	12,471,336.97	12,471,336.97	11,055,993.83	11,055,993.83	2,276,720.96	12,825,626.91
1100 Remuneraciones al Personal de Carácter Permanente.		6,523,071.51	624,635.44	7,147,706.95	7,147,706.95	0.00	3,356,389.90	3,547,860.18	3,547,860.18	2,636,754.39	2,636,754.39	919.675.31	3,399,866.77
113 Sueldos Base al Personal Permanente.		6,523,071.51	624,635.44	7,147,706.95	7,147,706.95	0.00	3,356,389.90	3,547,860.18	3,547,860.18	2,636,754.39	2,636,754.39	919.675.31	3,399,866.77
11304 Sueldo al Personal de Confianza.		6,523,071.51	624,635.44	7,147,706.95	7,147,706.95	0.00	3,356,389.90	3,547,860.18	3,547,860.18	2,636,754.39	2,636,754.39	919.675.31	3,399,866.77
1200 Remuneraciones al Personal de Carácter Transitorio.		446,851.88	0.00	446,851.88	446,851.88	0.00	223,425.96	223,425.96	223,425.96	151,445.33	151,445.33	71,960.63	223,425.92
122 Sueldos Base al Personal Eventual.		446,851.88	0.00	446,851.88	446,851.88	0.00	223,425.96	223,425.96	223,425.96	151,445.33	151,445.33	71,960.63	223,425.92
12201 Sueldo al Personal Eventual.		446,851.88	0.00	446,851.88	446,851.88	0.00	223,425.96	223,425.96	223,425.96	151,445.33	151,445.33	71,960.63	223,425.92
1300 Remuneraciones Adicionales y Especiales.		8,702,827.11	388,890.86	9,091,717.97	9,091,677.97	0.00	3,217,300.93	3,243,769.37	3,243,769.37	2,811,512.75	2,811,512.75	445,787.84	5,845,908.60
132 Primas de Vacaciones, Dominical y Gratificación de Fin de Año.		1,546,716.92	141,966.78	1,688,683.70	1,689,799.70	0.00	92,969.05	80,067.88	80,067.88	80,067.88	80,067.88	12,901.17	1,610,637.52
13201 Primas de Vacaciones y Dominical.		169,600.02	16,139.04	185,739.06	185,938.06	0.00	92,969.05	80,067.88	80,067.88	80,067.88	80,067.88	12,901.17	163,870.18
13202 Aguinaldo o Gratificación de Fin de Año.		1,376,116.90	125,827.74	1,501,944.64	1,503,861.64	0.00	0.00	0.00	0.00	0.00	0.00	0.00	1,504,767.64
134 Compensaciones.		7,156,110.19	246,924.08	7,403,034.27	7,401,878.27	0.00	3,164,331.54	3,163,701.49	3,163,701.49	2,731,444.87	2,731,444.87	432,886.67	4,235,270.78
13420 Compensaciones por Servicios Especiales.		7,156,110.19	246,924.08	7,403,034.27	7,401,878.27	0.00	3,164,331.54	3,163,701.49	3,163,701.49	2,731,444.87	2,731,444.87	432,886.67	4,235,270.78
1400 Seguridad Social.		1,668,410.09	95,367.55	1,763,777.64	1,764,777.64	0.00	738,759.00	646,612.53	646,612.53	646,612.53	646,612.53	82,146.47	1,618,165.11
141 Aportaciones de Seguridad Social.		45,800.50	751,062.86	796,863.36	796,863.36	0.00	375,961.94	308,369.64	308,369.64	308,369.64	308,369.64	66,992.30	444,882.22
14103 Aportaciones al IMSS.		45,800.50	751,062.86	796,863.36	796,863.36	0.00	375,961.94	308,369.64	308,369.64	308,369.64	308,369.64	66,992.30	444,882.22
142 Aportaciones a Fondos de Vivienda.		798,204.73	49,767.05	847,971.78	847,971.78	0.00	270,953.86	245,499.69	245,499.69	245,499.69	245,499.69	25,454.17	573,472.09
14202 Aportaciones al INFONAVIT.		798,204.73	49,767.05	847,971.78	847,971.78	0.00	270,953.86	245,499.69	245,499.69	245,499.69	245,499.69	25,454.17	573,472.09
144 Aportaciones para Seguros.		92,743.20	0.00	92,743.20	92,743.20	0.00	92,743.20	92,743.20	92,743.20	92,743.20	92,743.20	0.00	0.00
14401 Cuotas para el Seguro de Vida.		92,743.20	0.00	92,743.20	92,743.20	0.00	92,743.20	92,743.20	92,743.20	92,743.20	92,743.20	0.00	0.00
1500 Otras Prestaciones Sociales y Económicas.		1,304,760.00	4,714,539.44	6,019,299.44	6,018,379.44	0.00	4,714,539.44	4,714,539.44	4,714,539.44	4,714,539.44	4,714,539.44	642,670.51	1,342,210.51
152 Indemnizaciones.		0.00	4,714,539.44	4,714,539.44	4,714,539.44	0.00	4,714,539.44	4,714,539.44	4,714,539.44	4,714,539.44	4,714,539.44	642,670.51	1,342,210.51
15206 Liquidaciones por Indemnizaciones y por Sueldos y Salarios Causados.		0.00	4,714,539.44	4,714,539.44	4,714,539.44	0.00	4,714,539.44	4,714,539.44	4,714,539.44	4,714,539.44	4,714,539.44	642,670.51	1,342,210.51
159 Otras Prestaciones Sociales y Económicas.		1,304,760.00	0.00	1,304,760.00	1,303,840.00	0.00	694,300.00	694,300.00	694,300.00	694,300.00	694,300.00	0.00	694,300.00
15906 Previsión Social Múltiple.		1,304,760.00	0.00	1,304,760.00	1,303,840.00	0.00	694,300.00	694,300.00	694,300.00	694,300.00	694,300.00	0.00	694,300.00
1700 Pago de Estímulos a Servidores Públicos.		603,700.00	49,900.00	653,600.00	649,600.00	0.00	48,900.00	43,900.00	43,900.00	43,900.00	43,900.00	4,500.00	606,100.00
171 Estímulos.		603,700.00	49,900.00	653,600.00	649,600.00	0.00	48,900.00	43,900.00	43,900.00	43,900.00	43,900.00	4,500.00	606,100.00
17102 Estímulos al Personal.		154,400.00	10,800.00	165,200.00	169,200.00	0.00	0.00	0.00	0.00	0.00	0.00	0.00	169,200.00





GOBIERNO CONSTITUCIONAL DEL ESTADO DE CHIAPAS

SECRETARÍA DE HACIENDA

Recurso Federales - Fondo General de Participaciones (Clasificación Administrativa)

SISTEMA PRESUPUESTARIO 2018

(PESOS)

CIERRE JUNIO 2018



EP-5811

Página 1 de 11
sábado, 30 de junio de 2018

Table with columns: UR, FI, FUN, SF, SS, FP, PP, OA, AI, PT, MPI, COGC, GASTO, TG, TR, FF, SFT, DESCRIPCIÓN, Presupuesto Aprobado, Modificación Neta, Presupuesto Modificado, Presupuesto Liberado, Presupuesto por Liberar, Presupuesto Ministrado, Presupuesto Comprometido Modificado, Presupuesto Devengado Modificado, Presupuesto Ejercido Modificado, Presupuesto Pagado Modificado, Disponibilidad Financiera Modificada, Disponible Presupuestario Modificado. Includes sub-totals for Gran Total, Total Fuente de Financiamiento, and Institutional breakdown.

Handwritten signatures and initials in blue and black ink.



GOBIERNO CONSTITUCIONAL DEL ESTADO DE CHIAPAS

SECRETARÍA DE HACIENDA

Recurso Federales - Fondo de Fiscalización y Recaudación (Clasificación Administrativa)

SISTEMA PRESUPUESTARIO 2018

(PESOS)

CIERRE JUNIO 2018



EP-5814

Página 1 de 4
sábado, 30 de junio de 2018

Table with columns: UR, FI, FUN, SF, SSF, PS, PP, OA, AI, PT, MPI, COGC, GASTO, TG, TR, FF, SFT, E, DESCRIPCIÓN, Presupuesto Aprobado, Modificación Neta, Presupuesto Modificado, Presupuesto Liberado, Presupuesto por Liberar, Presupuesto Ministrado, Presupuesto Comprometido Modificado, Presupuesto Devengado Modificado, Presupuesto Ejercido Modificado, Presupuesto Pagado Modificado, Disponibilidad Financiera Modificada, Disponible Presupuestario Modificado. Includes sub-totals for Gran Total, Total, and various institutional categories.

Handwritten signatures and initials in blue ink at the bottom right of the page.



GOBIERNO CONSTITUCIONAL DEL ESTADO DE CHIAPAS

SECRETARÍA DE HACIENDA

Otros Recursos - Impuesto a la Venta Final de Gasolina y Diesel (Clasificación Administrativa)

SISTEMA PRESUPUESTARIO 2018

(PESOS)

CIERRE JUNIO 2018



EP-5842

Página 1 de 11

sábado, 30 de junio de 2018

Table with columns: UR, FI, FUN, SF, SS, FP, PS, PP, OA, AI, PT, MPI, COGC, GASTO, TG, TR, FF, SFT, DESCRIPCIÓN, Presupuesto Aprobado, Modificación Neta, Presupuesto Modificado, Presupuesto Liberado, Presupuesto por Liberar, Presupuesto Ministrado, Presupuesto Comprometido Modificado, Presupuesto Devengado Modificado, Presupuesto Ejercido Modificado, Presupuesto Pagado Modificado, Disponibilidad Financiera Modificada, Disponible Presupuestario Modificado. Includes sub-totals for Gran Total, Total, and various institutional categories.

Handwritten signature and initials in blue ink.